



CUADERNILLO DE

Cursiva



Nombre y apellido

.....

GRADO:.....

TODOS LOS DÍAS
Cursiva



¡HOLA! JUNTOS VAMOS A
APRENDER A ESCRIBIR UNA LETRA
MOVEDIZA, ELEGANTE Y DIVERTIDA.
¿SABÉS CÓMO SE LLAMA?



tu nombre es

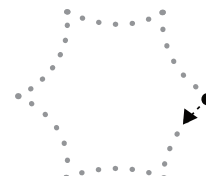
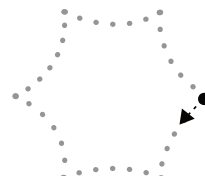
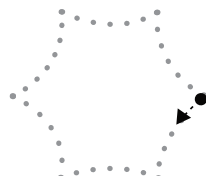
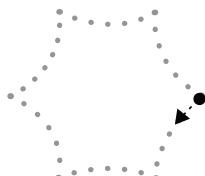
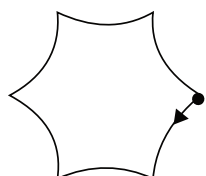



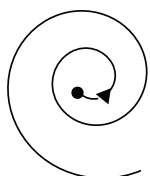
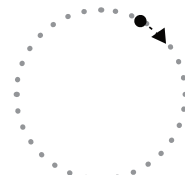
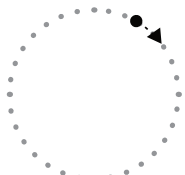
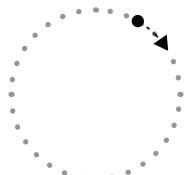
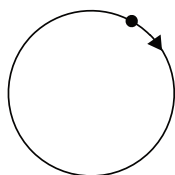
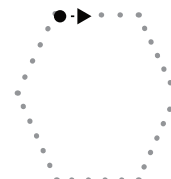
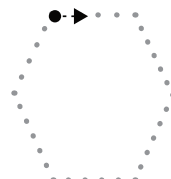
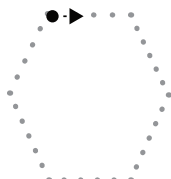
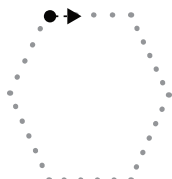
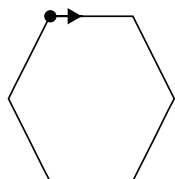
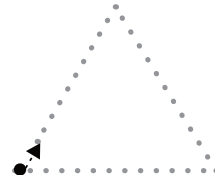
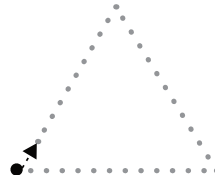
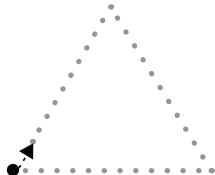
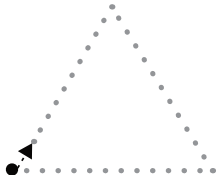
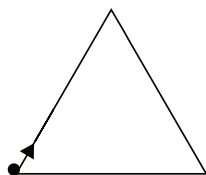
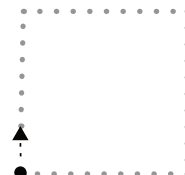
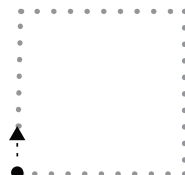
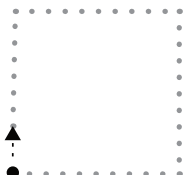
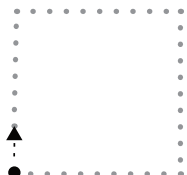
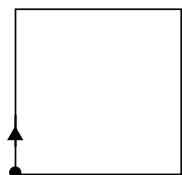
beta

curvina.

PARA ESCRIBIR EN LETRA CURSIVA PRIMERO TENEMOS QUE AFLOJAR NUESTRA MANITO.





 **COPIÁ** CADA MODELO REPASANDO LAS LÍNEAS PUNTEADAS.




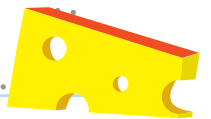





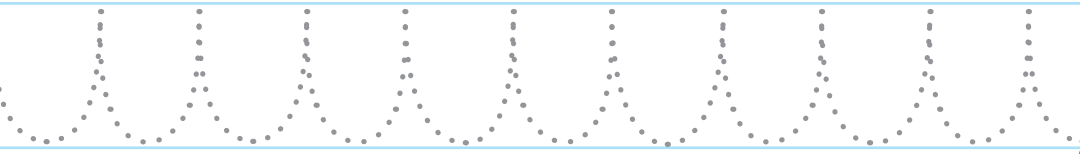



PARA QUE LA LETRA QUEDE PROLIJA...
ES IMPORTANTE QUE TU LÁPIZ TENGA
LA PUNTA FINITA!

 **REPASÁ** LAS LÍNEAS PUNTEADAS USANDO
EL MISMO COLOR.




 **REPASÁ** LOS CAMINOS DE LÍNEAS PUNTEADAS.





HAY QUE SABER HACER TRAZOS CONTINUOS.

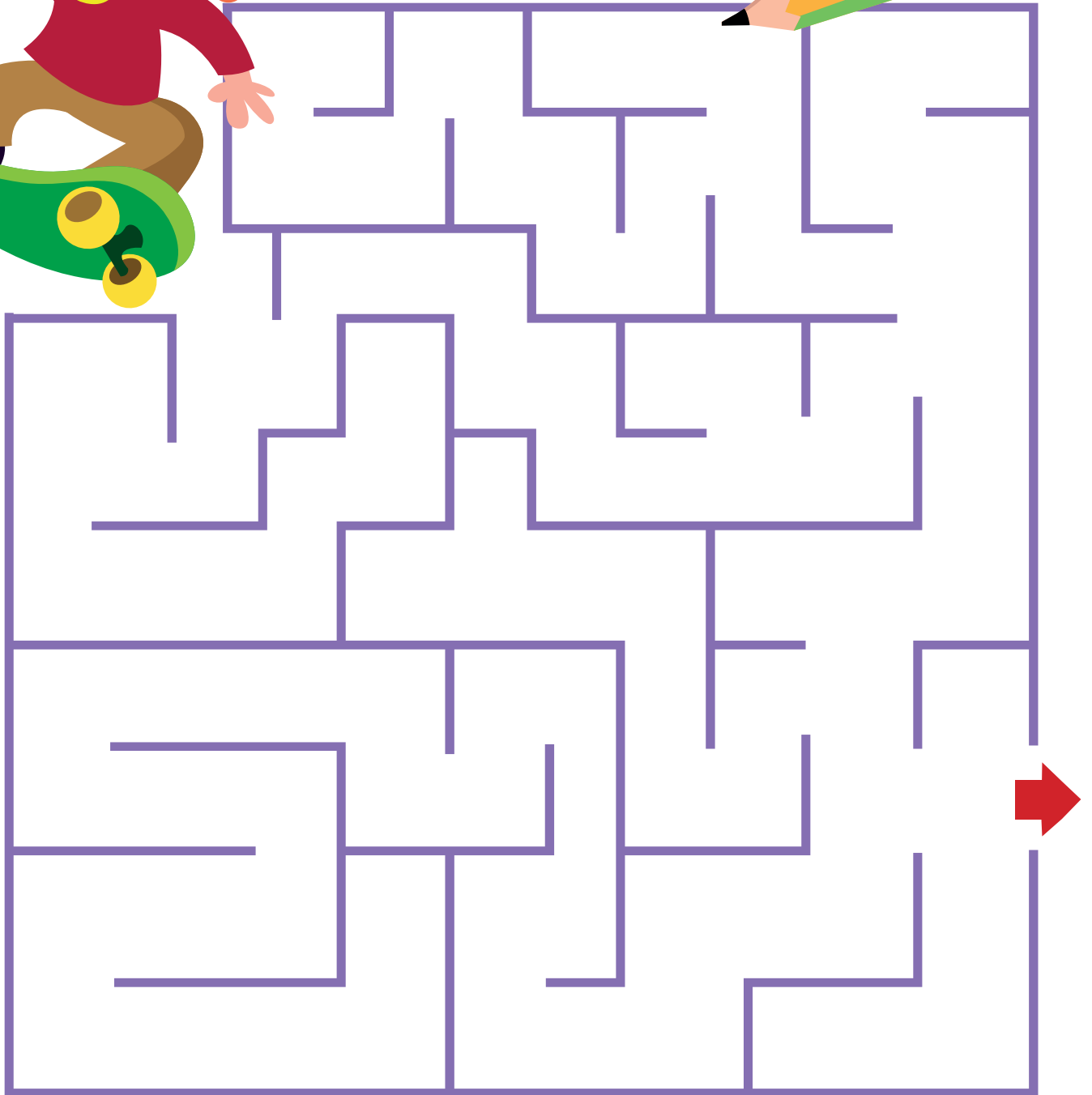
 **REPASÁ** CON COLORES DIFERENTES LOS TRAZOS QUE DIBUJARON ESTOS CHICOS.



 **RECORRE** EL CAMINO SIN LEVANTAR EL LÁPIZ DEL PAPEL Y TRATANDO DE NO TOCAR LOS BORDES.






AYUDAME A ENCONTRAR
LA SALIDA.



LA LETRA CURSIVA TIENE ALGUNOS TRAZOS QUE VAN HACIA ARRIBA
Y OTROS QUE VAN HACIA ABAJO.






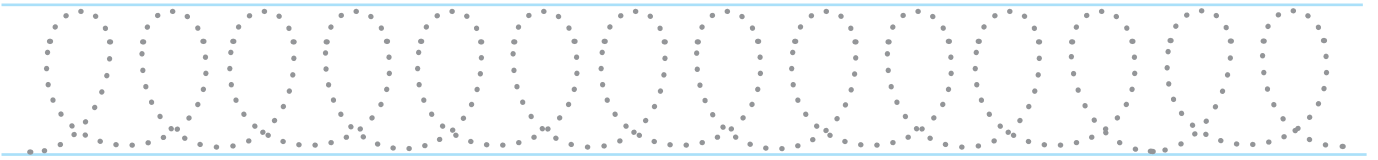
REPASÁ LAS LÍNEAS PUNTEADAS EMPEZANDO DESDE ARRIBA Y YENDO HACIA ABAJO
PARA DESPUÉS VOLVER A SUBIR.




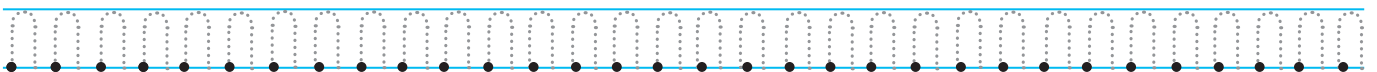
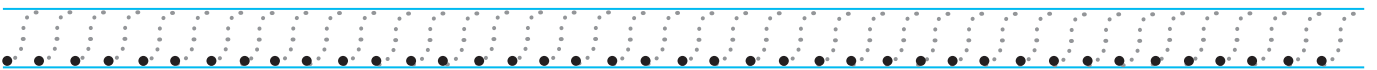
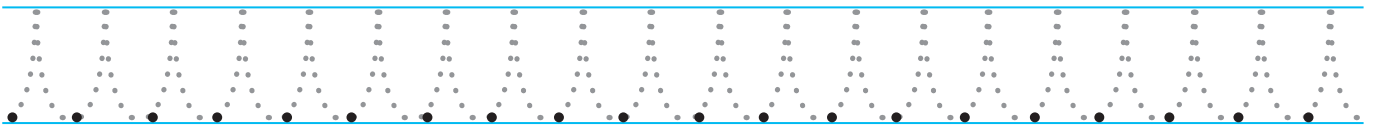
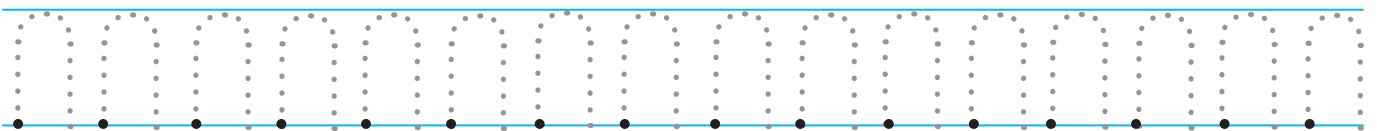
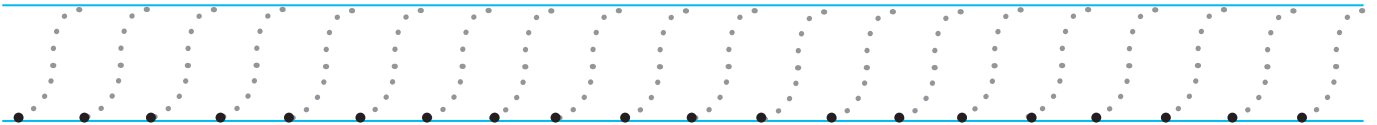
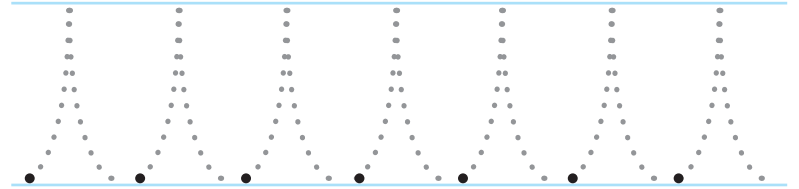
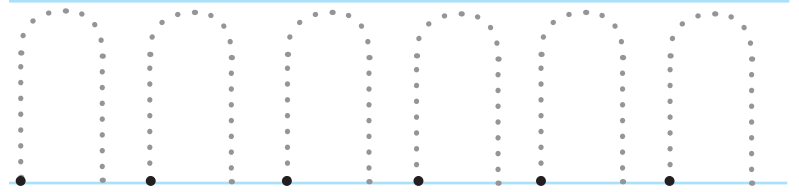
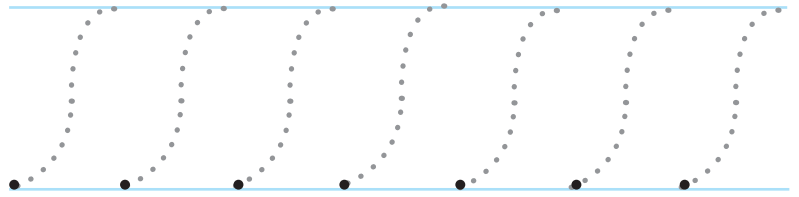
¿SEGUIMOS
PRACTICANDO?



REPASÁ LAS LÍNEAS PUNTEADAS EMPEZANDO
DESDE ABAJO Y YENDO HACIA ARRIBA PARA
DESPUÉS VOLVER A BAJAR.



LOS TRAZOS DE LA LETRA CURSIVA TIENEN DISTINTA LONGITUD.
ALGUNOS SON MÁS LARGOS Y OTROS MÁS CORTITOS.
ALGUNOS SON MÁS ALTOS Y OTROS MÁS BAJITOS.



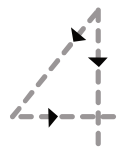
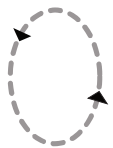
 **MIRÁ Y TRAZÁ** EL HILO DEL BARRILETE **COPIANDO** EL MODELO.



LOS NÚMEROS TAMBIÉN
TIENEN TRAZOS DIVERTIDOS.
PARA QUE NOS SALGAN
BIEN DEBEMOS RESPETAR
SU DIRECCIÓN Y SENTIDO.



 **REPASÁ** LAS LÍNEAS PUNTEADAS.



 **CONTINUÁ** LOS RENGLONES.

0

1

2

3

4

5

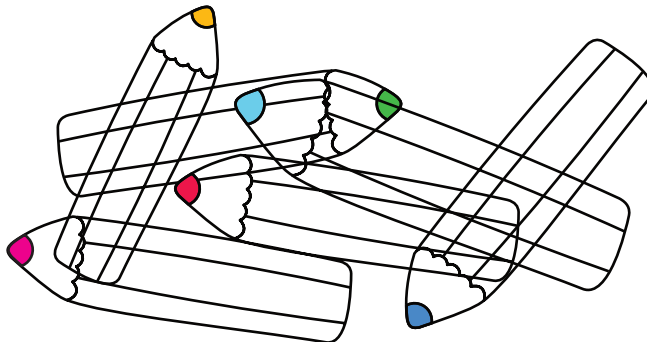
6

7

8







9

 **DESCUBRÍ** CUÁNTOS  **HAY Y ENCERRÁ** EL NÚMERO.



0 1 2 3 4 5 6 7 8

 PINTÁ EL MANDALA DE ACUERDO CON ESTE CÓDIGO.



PARA ESCRIBIR UNA PALABRA EN LETRA CURSIVA LAS LETRAS SE UNEN ENTRE SÍ COMO SI ESTUVIERAN TOMADAS DE LA MANO.



 **REPASÁ** LAS PALABRAS ESCRITAS EN LETRA *cursiva* .

hola

marzo

luna

nombre

día

mamá

lápiz

aula

Argentina

dos

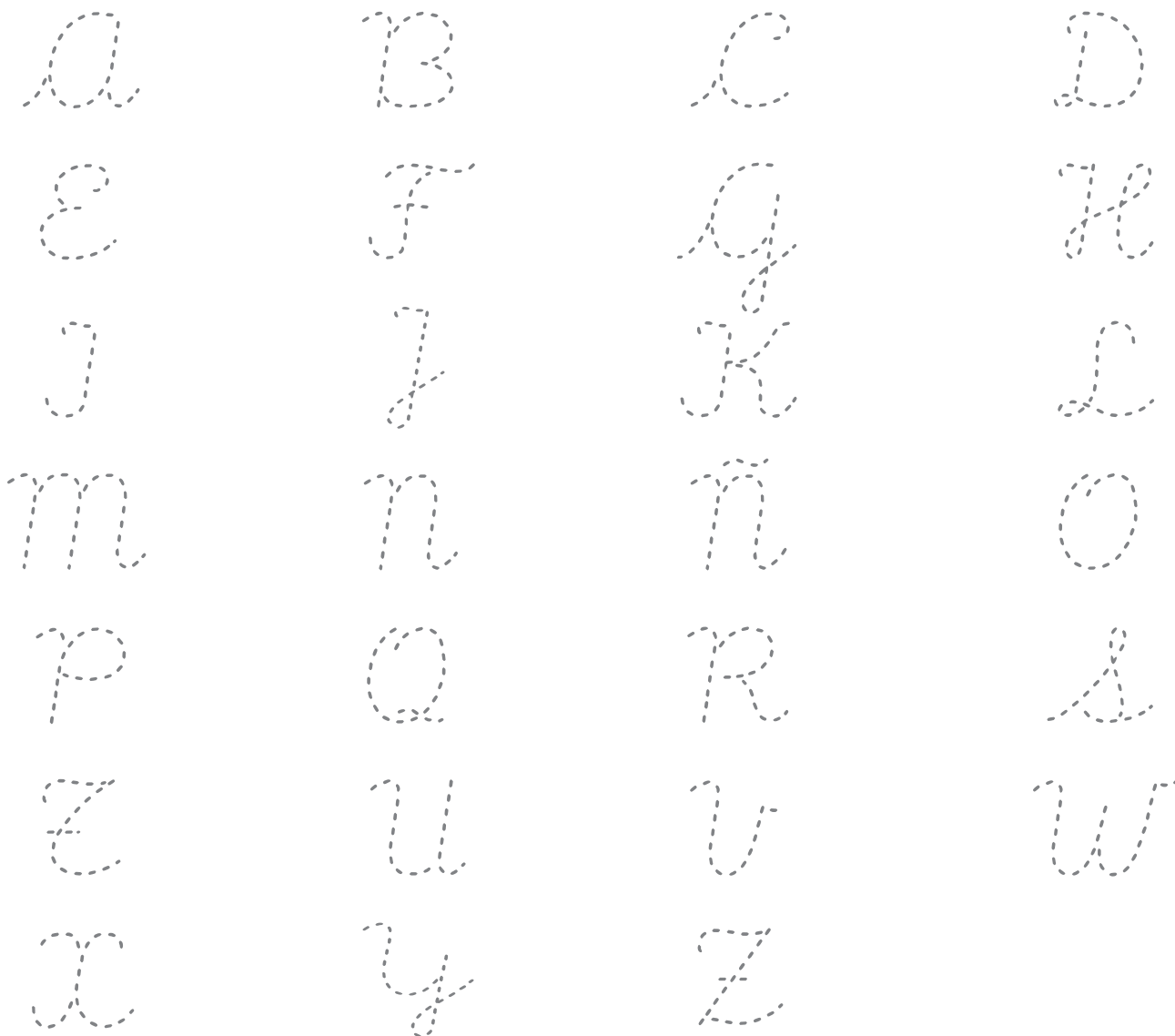
papá

mochila

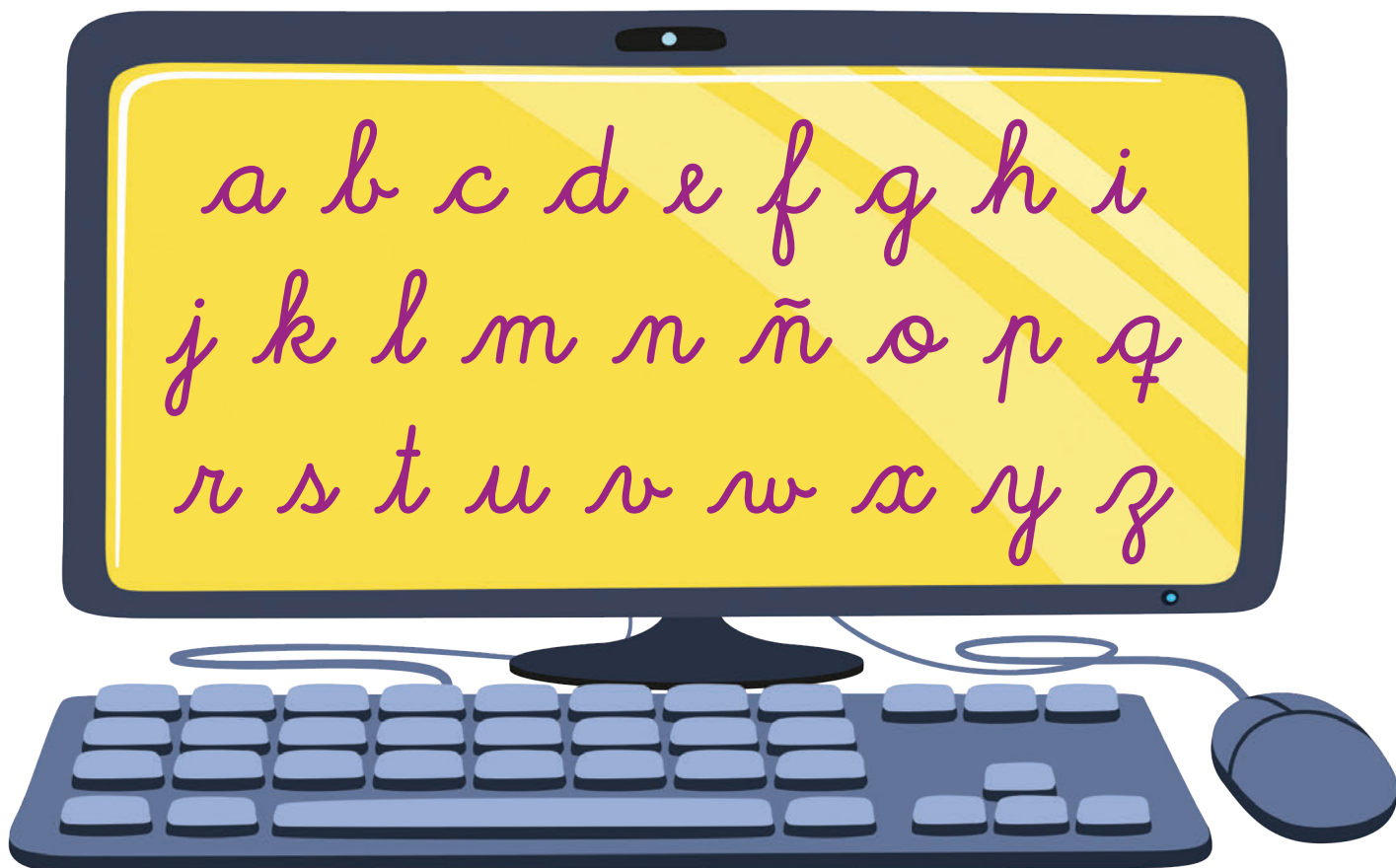
ESTE ES EL ABECEDARIO EN
LETRA MAYÚSCULA CURSIVA.



 **REPASÁ** LAS LETRAS Y **ENCERRÁ** LA LETRA INICIAL DE TU NOMBRE.




ESTE ES EL ABECEDARIO EN LETRA MINÚSCULA CURSIVA.



 UNÍ CADA LETRA MINÚSCULA CON SU MAYÚSCULA.


a z B s m D E L Q

m b s q z e a d l



LA BANDA DE
LAS VOCALES



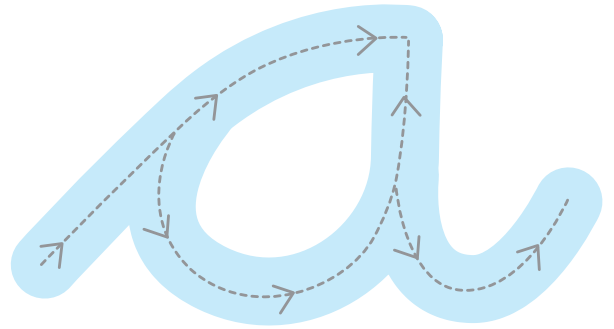


Large green letter 'a' and large orange letter 'u'. Surrounding them are several smaller dashed versions of the same letters for tracing practice.





 **MIRO, TRAZO Y APRENDO.**



   
SUBO VUELVO CIERRO Y BAJO POR EL MISMO LUGAR

 **REPASÁ Y COMPLETÁ** LOS RENGLONES.

a a a a a a a a a a a a a a

a


aa

 **RODEÁ** CON COLOR LAS  Y **REPASÁ** LA PALABRAS PUNTEADAS.



rana

rana



cama

cama



casa

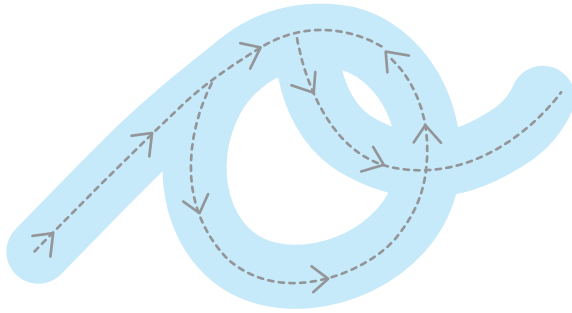
casa



lana

lana

 **MIRO, TRAZO Y APRENDO.**




 SUBO  VUELVO  CIERRO  Y LE HAGO SOMBRERO



 **SOBRETRAZÁ Y COPIÁ** DOS VECES.



 **COPIÁ** LAS PALABRAS EN EL CUADRO CORRECTO.




sol





gorro



mono




oca

TIENEN UNA 	TIENEN DOS 
<hr/> <hr/>	<hr/> <hr/>

VAMOS A ESCRIBIR EN
MAYÚSCULA.

 **SOBRETRAZÁ** Y **COMPLETÁ** LOS RENGLONES.




a

e

j

o

u




c

q

d





g



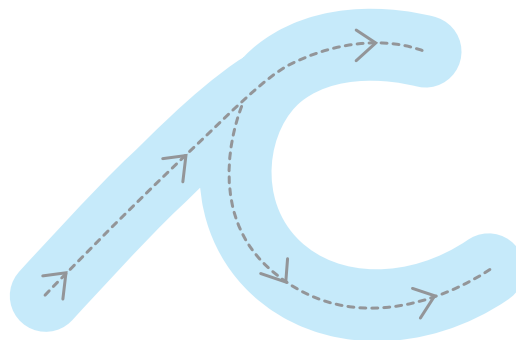
LAS CONSONANTES QUE
SUBEN Y VUELVEN





*c*onejo

 **MIRO, TRAZO Y APRENDO.**



SUBO



Y VUELVO

 **REPASÁ Y COMPLETÁ** LOS RENGLONES.

c *c*

ccc

ca ce ci co cu ca ce ci co cu

 **ORDENÁ** LAS SÍLABAS Y **ESCRIBÍ** LAS PALABRAS.

sa

ca

bra

ma

co




ma

mi

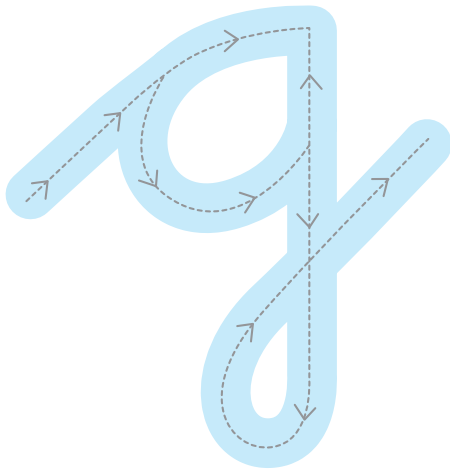
ce

ci

cu



 **MIRO, TRAZO Y APRENDO.**



	
SUBO	VUELVO
	
CIERRO	BAJO Y PEGO LA VUELTA




 **REPASÁ Y COMPLETÁ LOS RENGLONES.**

Handwriting practice lines for the letter 'g'. The first line shows a solid 'g' followed by a dashed 'g' for tracing. The second line shows two dashed 'g's for tracing. The third line shows a sequence of dashed 'ga', 'ge', 'gi', 'go', 'gu' pairs for tracing.

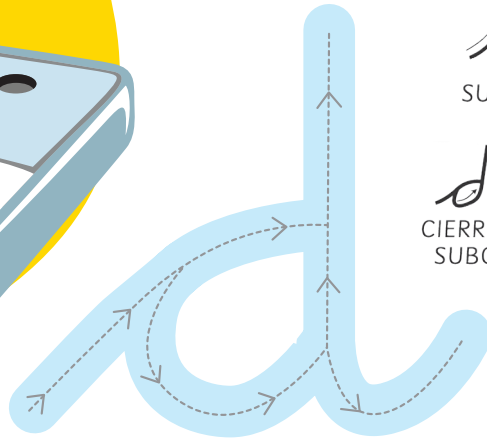
 **SOBRETREZÁ Y UNÍ.**

Handwriting practice for words starting with 'g'. The words 'gato', 'gorra', 'grasol', and 'quante' are written in dashed cursive on the left. The words 'genio', 'goma', 'galo', and 'globo' are written in dashed cursive on the right. In the center, there are colorful illustrations of a red and blue baseball cap, a purple cat, a yellow sunflower, a blue genie, a yellow hand, a red balloon, and a yellow and red rooster.

dominó



MIRO, TRAZO Y APRENDO.



SUBO

VUELVO

CIERRO,
SUBO

Y BAJO POR EL
MISMO LUGAR

REPASÁ Y COMPLETÁ LOS RENGLONES.

d d


ddd

da de di do du da de di do du

¿QUÉ SÍLABA FALTA? ESCRIBILA.



mosaurio



razno



rega ra



cha


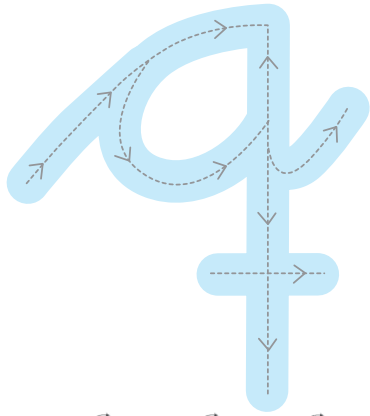


cuadra



mone

 **MIRO, TRAZO Y APRENDO.**



quirquincho



SUBO VUELVO CIERRO BAJO CRUZO Y BRAZO

 **REPASÁ Y COMPLETÁ** LOS RENGLONES.

q q


qq

que qui que qui que qui que qui

 **SOBRETRAZÁ Y COPIÁ** DOS VECES.

15

quince




queso



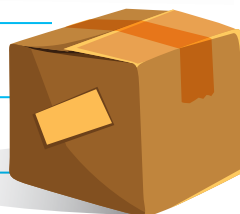
quena



esquimal





mosquito




paquete

 SOBRETRAZÁ Y COMPLETÁ LOS RENGLONES.



ESCRIBIMOS EN
MAYÚSCULA.



C

D

Q

G

LEO CURSIVA.

 LEÉ Y ENCERRÁ EL DIBUJO CORRECTO.

El gato toma leche.



Leonel come queso.






*Gabriela mira
al mosquito.*



*Ana juega
con dados.*

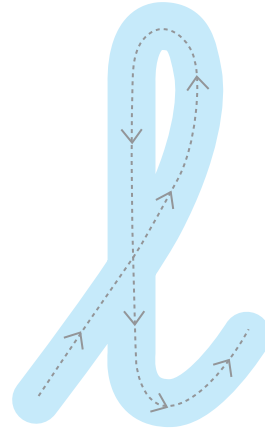








 **MIRO, TRAZO Y APRENDO.**




SUBO


TOCO EL
TECHO


Y PEGO LA
VUELTA


 **REPASÁ Y COMPLETÁ** LOS RENGLONES.

l l


lll

la le li lo lu la le li lo lu


 **COPIÁ** UNA VEZ CADA PALABRA Y **ENCERRÁ** EN UN LA CORRECTA.



lón lana loma

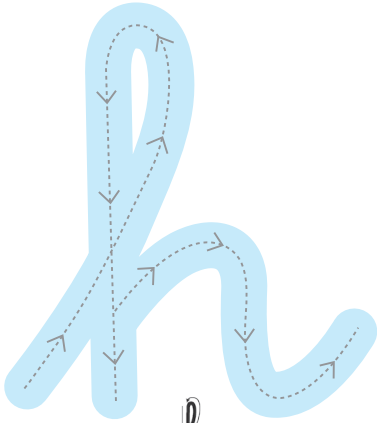


lima luna lomo



loto luto lata

 **MIRO, TRAZO Y APRENDO.**



SUBO Y TOCO
EL TECHO

PEGO LA
VUELTA Y BAJO

SUBO POR EL MISMO LUGAR
Y HAGO UNA MONTAÑA

helado



 **REPASÁ Y COMPLETÁ** LOS RENGLONES.

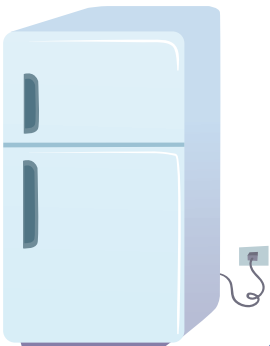
h h

hh

ha he hi ho hu ha he hi ho hu

 **UNÍ** CADA PALABRA CON SU DIBUJO.

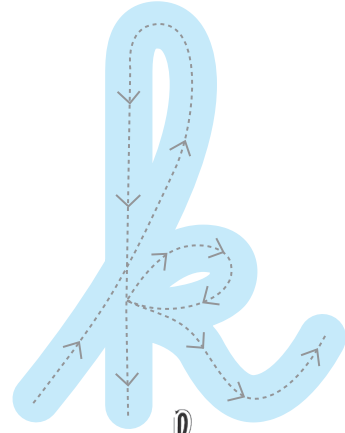
humo hielo hada heladera hormiga hueso





karateca

 **MIRO, TRAZO Y APRENDO.**



SUBO Y TOCO
EL TECHO



PEGO LA
VUELTA Y BAJO



SUBO POR EL MISMO
LUGAR Y CIERRO



VUELVO
A SALIR

 **REPASÁ Y COMPLETÁ** LOS RENGLONES.

k k

kkk

ka ke ki ko ku ka ke ki ko ku

 **COPIÁ** CADA PALABRA EN EL RENGLÓN CORRECTO.

kimono

rockero

bikini

kiwi

kiosco

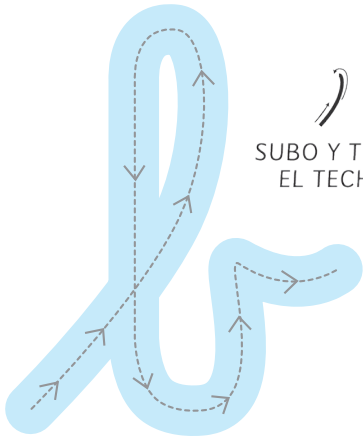
whisky



Empiezan con **k**:

Llevan **k**:

 **MIRO, TRAZO Y APRENDO.**




SUBO Y TOCO
EL TECHO


PEGO LA
VUELTA Y BAJO


SUBO POQUITO
Y SALUDO

bebé



 **REPASÁ Y COMPLETÁ** LOS RENGLONES.

b b

bb

ba be bi bo bu ba be bi bo bu

 **COPIÁ** CADA PALABRA EN SU DEFINICIÓN.




bateria



barrikete



bombón



burro



biberón

Es un instrumento:

Se remonta en el cielo:

Es de chocolate:


Es un animal:

Lo toman los bebés:

foca



MIRO, TRAZO Y APRENDO.



SUBO HASTA EL TECHO

BAJO EL RENGLÓN

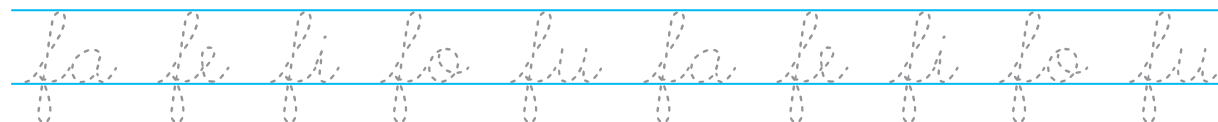


PEGO LA VUELTA

VOY PARA ATRÁS

Y ME VUELVO PARA SEGUIR

REPASÁ Y COMPLETÁ LOS RENGLONES.



COMPLETÁ CADA PALABRA Y COPIALA UNA VEZ MÁS.

fo

fi

fé

fa

fu



rol



ca



guitas



jira



telé

no



ego




SEGUIMOS ESCRIBIENDO
EN MAYÚSCULA.

B

F

H

L



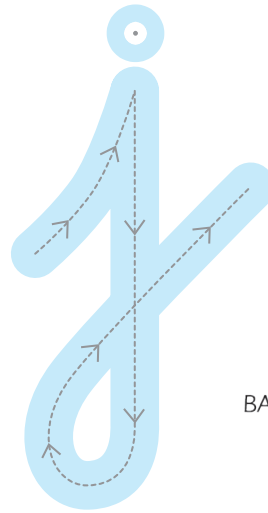
t



t



 **MIRO, TRAZO Y APRENDO.**



SUBO

BAJO POR EL MISMO LUGAR



BAJO EL RENGLÓN Y VUELVO EL PUNTITO

 **REPASÁ Y COMPLETÁ** LOS RENGLONES.

j j

j j j

ja je ji jo ju ja je ji jo ju

 **BUSCÁ** LOS NOMBRES DE ESTOS DIBUJOS Y **ESCRIBILOS.**

jabón

tijera

jarabe

juguetes

jinete



conejo

espejo

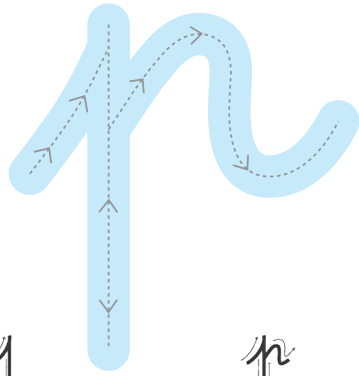
oveja

berenjena

ajedrez



 **MIRO, TRAZO Y APRENDO.**



1

2

3

SUBO

BAJO EL
RENGLÓN





SUBO POR EL MISMO LUGAR
Y LE HAGO UNA MONTAÑA



 **REPASÁ Y COMPLETÁ** LOS RENGLONES.


Handwriting practice lines. The first line shows two cursive 'p' characters. The second line shows two cursive 'pp' characters. The third line shows a sequence of cursive words: 'pa pe pi po pu pa pe pi po pu'.

 **COPIÁ** UNA VEZ Y **DIBUJÁ.**

<p>paloma</p>		<p>pera</p>	
<p>pino</p>		<p>puerta</p>	

7 siete

 MIRO, TRAZO Y APRENDO.




SUBO


BAJO, LE HAGO
LA PANCITA


Y EL BRAZO

 REPASÁ Y COMPLETÁ LOS RENGLONES.

s s

sss

sa se si so su sa se si so su

 ESCRIBÍ CADA PALABRA TENIENDO EN CUENTA LA SÍLABA INICIAL.

semana sapo soda sirena suma

sudor semáforo sopa silla salame

sa:

se:

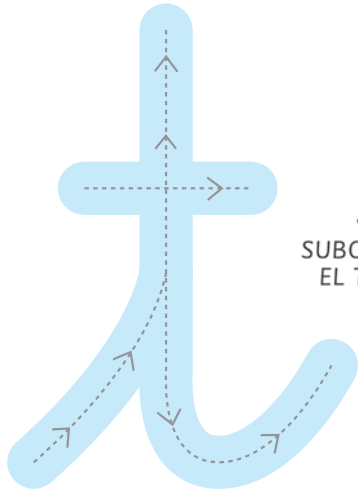
si:

so:

su:



 **MIRO, TRAZO Y APRENDO.**




SUBO HASTA
EL TECHO


BAJO POR EL
MISMO LUGAR


Y CRUZO



tiburón

 **REPASÁ Y COMPLETÁ** LOS RENGLONES.

t t

tt

ta te ti to tu ta te ti to tu ta te ti to tu

 **ORDENÁ** LAS SÍLABAS Y **ESCRIBÍ** LA PALABRA COMPLETA.

te

ra

te

gán

to

bo

lé




te

no

fo



ESCRIBIMOS EN
MAYÚSCULA.



A

Z

J

P



En el cielo se las ve.
No es el sol, no es la luna.
Cuando llueve vemos muchas.
Si está soleado, ninguna.

¿Quién es? ¿Quién es?
¿El que bebe por los pies?

Su nombre empieza con O.
No se ovilla y tiene lana.
Come pastito en el campo
de la noche a la mañana.

Cargadas van,
marchando vuelven.
Y cuando te pican...
¡Ay! ¡Cómo te duele!





m

n

m

n

m

m

n

n

m

n

m

n

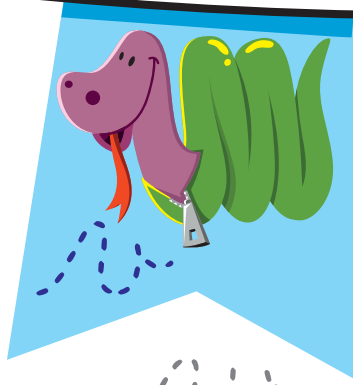
m

n

LAS LETRAS
QUE TIENEN
MONTAÑAS

m

n



Large yellow letter 'n' with a dashed 'n' for tracing.

Large pink letter 'm' with a dashed 'm' for tracing.

Large green letter 'y' with a dashed 'y' for tracing.

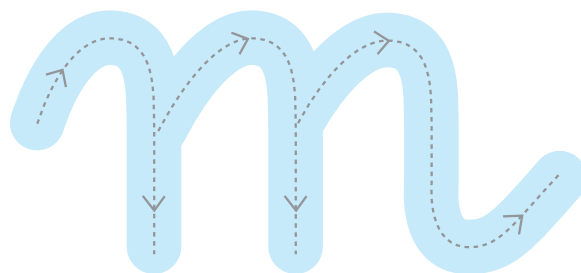


Large blue letter 'z' with a dashed 'z' for tracing.



moneda

 **MIRO, TRAZO Y APRENDO.**



UNA MONTAÑA



SUBO POR EL MISMO LUGAR Y OTRA MONTAÑA



SUBO POR EL MISMO LUGAR, OTRA MONTAÑA Y BRAZO



 **REPASÁ Y COMPLETÁ** LOS RENGLONES.

m m

m m m m



ma me mi mo mu ma me mi mo mu

 **CAMBIÁ** UNA LETRA DE CADA PALABRA PARA TRANSFORMARLA EN OTRA Y **ESCRIBILA.**



mono 

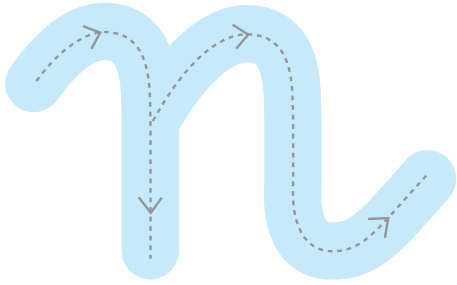
mar 



mira 

masa 

 **MIRO, TRAZO Y APRENDO.**




UNA
MONTAÑA


SUBO POR EL MISMO LUGAR,
UNA MONTAÑA Y BRAZO



 **REPASÁ Y COMPLETÁ** LOS RENGLONES.

n n

nn

na ne ni no nu na ne ni no nu

 **COMPLETÁ** CADA ORACIÓN CON LA PALABRA CORRECTA.

NO



no

nubes

natación

nido

En el cielo veo las


El pájaro arma su

Mi mamá me dijo que


Después de la escuela voy a



ñoquis



 **MIRO, TRAZO Y APRENDO.**




UNA
MONTAÑA


SUBO POR EL MISMO LUGAR,
UNA MONTAÑA Y BRAZO


TECHO

 **REPASÁ Y COMPLETÁ** LOS RENGLONES.

ñ ñ

ñññ

ña ñe ñi ño ñu ña ñe ñi ño ñu

 **SUMÁ** LA SÍLABA QUE FALTA PARA ARMAR CADA PALABRA.

 **COPIÁ** UNA VEZ MÁS.

+ ña

ara

+ ño

ba

pesta

ca

ca

ni

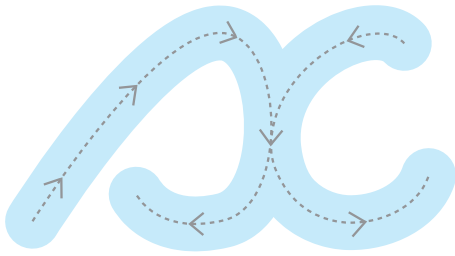
pira

sue

le

mo

 **MIRO, TRAZO Y APRENDO.**




UNA MONTAÑA QUE SE
METE PARA ADENTRO


UNA CURVA PEGADITA
CON BRAZO PARA SEGUIR



 **REPASÁ Y COMPLETÁ** LOS RENGLONES.

Handwriting practice lines for the cursive letter 'x'. The first line shows two examples of the letter. The second line shows a series of connected 'x's. The third line shows a sequence of 'x' followed by 'o' and 'u' in a cursive script.


 **COPIÁ** DOS VECES MÁS.



taxi



xareo



boxeo



extraterrestre



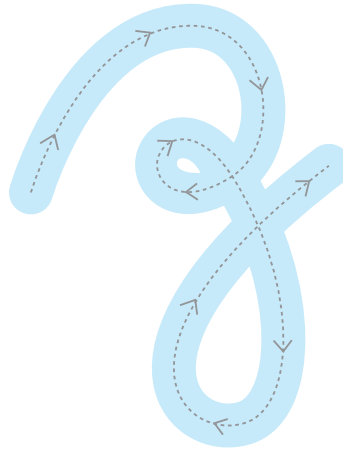
exclamar



excavadora



 **MIRO, TRAZO Y APRENDO.**



2

3

UNA MONTAÑA
QUE SE METE PARA
ADENTRO

VUELVE A SALIR Y
BAJA EL RENGLÓN

3

PEGA LA VUELTA
Y SUBE HASTA
EL RENGLÓN

 **REPASÁ Y COMPLETÁ** LOS RENGONES.

z z

z z z z

za ze zi zo zu za ze zi zo zu

 **ELEGÍ LA PALABRA CORRECTA Y ESCRIBILA.**

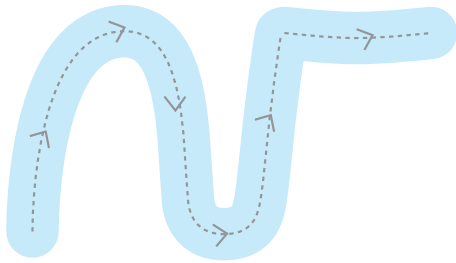
zapallo • zapato

calabaza • cabeza

marzo • cuarzo



 **MIRO, TRAZO Y APRENDO.**



n
MONTAÑA,
POZO Y SUBO

n
DESDE AHÍ,
UN BRAZO QUE SALUDA



 **REPASÁ Y COMPLETÁ** LOS RENGONES.

n n

nn

na ne ni no nu na ne ni no nu na ne ni no nu

 **COPIÁ** CADA PALABRA EN EL CUADRO CORRECTO.

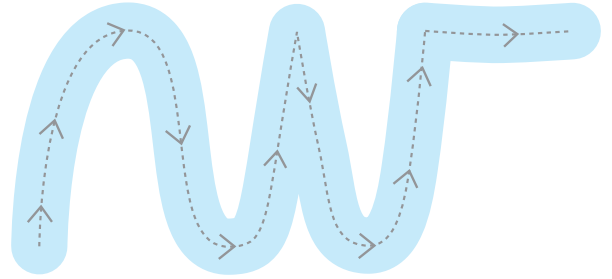
- veterinario
- cueva
- clavo
- vela
- vista
- uva
- avión
- para
- vuelo
- vestido

COMIENZAN CON <i>n</i>	LLEVAN <i>n</i>

windsurf



 **MIRO, TRAZO Y APRENDO.**



w
MONTAÑA,
POZO Y SUBO

w
OTRO POZO
Y SUBO

w
BRAZO QUE
SALUDA

 **REPASÁ Y COMPLETÁ** LOS RENGLONES.

w w


w w w w

wa wv wv wv wv wv wv wv wv wv

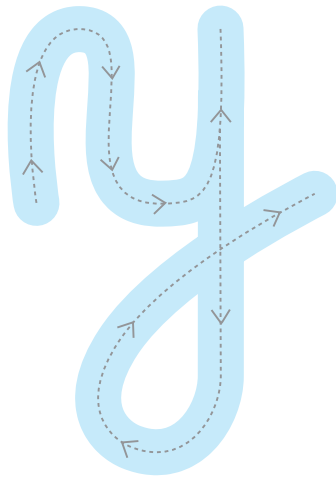
 **BUSCÁ** ESTAS PALABRAS Y **COPIALAS.**

whisky Wendy sándwich wi-fi

windsurf show kiwi web



 **MIRO, TRAZO Y APRENDO.**



y

MONTAÑA,
POZO Y SUBO

y

BAJO EL
REGLÓN

y

PEGO LA VUELTA Y SUBO
HASTA EL REGLÓN



yuyo

 **REPASÁ Y COMPLETÁ** LOS RENGLONES.

y y

y y

ya ye yi yo yu ya ye yi yo yu

 **ORDENÁ** LAS SÍLABAS Y **ESCRIBÍ** LAS PALABAS.



ya so
pa



ya ca
ré



yec ción
in



de sa
mo yu



qua ye



yun
que

 SOBRETRAZÁ Y COMPLETÁ LOS RENGLONES.



SEGUIMOS ESCRIBIENDO EN MAYÚSCULA.

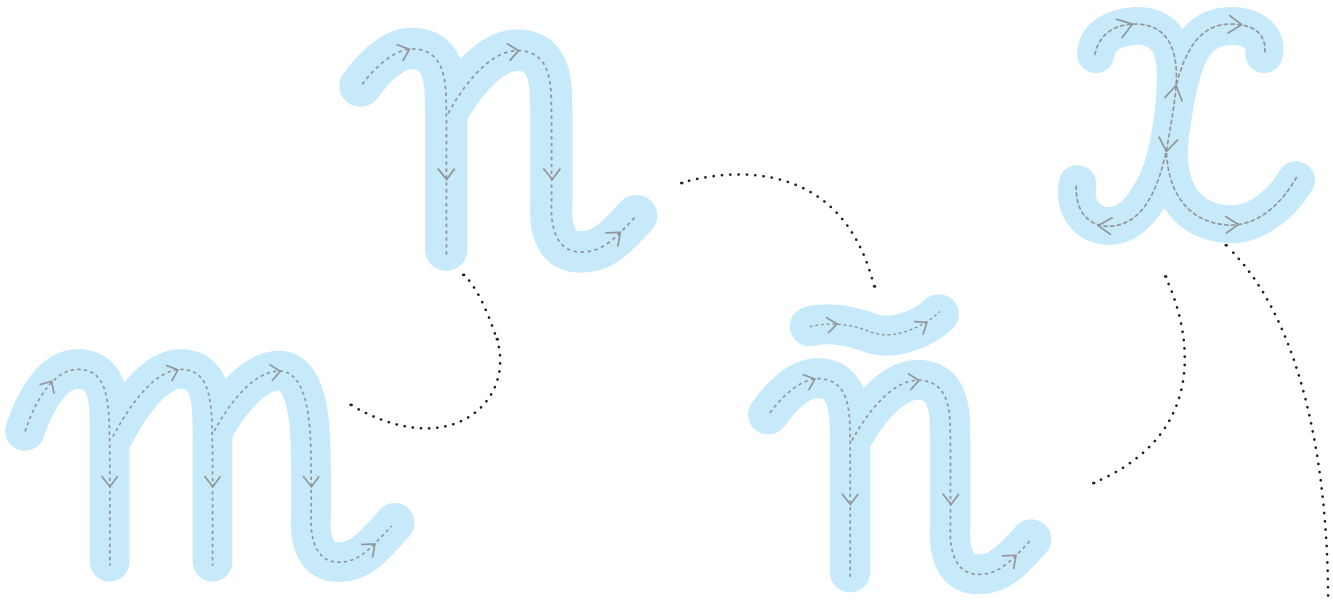


Z

v

w

y






m

n

ñ

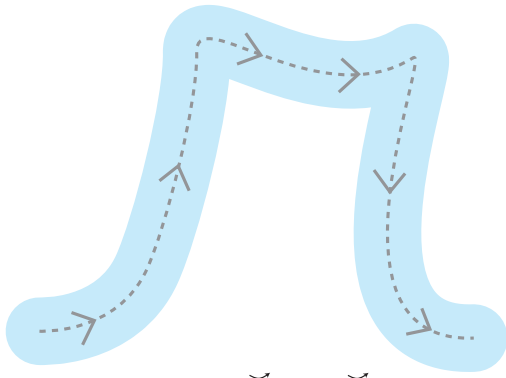
x



LA LETRA QUE SE
DIVIERTE SOLA.



 **MIRO, TRAZO Y APRENDO.**



  
SUBO TECHO BAJO Y
BRAZO

rulos



 **REPASÁ Y COMPLETÁ** LOS RENGLONES.

r r r r r r r r r r r r r r r r

rr

ra re ri ro ru

 **LEÉ Y COPIÁ.**



rueda



rosa



ratón



pera



rocas



perro



ramas



rana

R R
R



R

ESCRIBIMOS EN
MAYÚSCULA.



R R
R R R

R

R

Zito y Zato tienen patos.
Zita y Zota tienen gatos.
Zodos salen por un rato,
Zita, Zota, Zito y Zato.



Pedrito se compró un pato
que quiere comer porotos.
Para que coma sin prisa,
se los da poquito a poco.



Va la vibora de viaje
con tres valijitas verdes.
Su amiga está resfriada,
no va al viaje y se lo pierde.





ll

pl

fr

fl

br

LOS GRUPOS
CONSONÁNTICOS

gl




pr

ll

br



gr



tr

dr

cr

tl

cr

tl

cr

tr

gr

tr

tr

dr


tl

dr



biblioteca

 Miro, trazo y aprendo.



 Repasá y completá los renglones.

ll


lla ll ll ll ll

 Copiá la oración y hacé una x en el dibujo correcto.

Blanca dejó la blusa doblada.



 Miro, trazo y aprendo.



bruja





 Repasá y completá los renglones.


br

bra bre bri bro bru

 Leé, completá con la sílaba que corresponde y copiá una vez más.



 **Miro, trazo y aprendo.**



 **Repasá y completá** los renglones.

pl

pla ple pli plo plu

 **Completá** las oraciones con las palabras que correspondan.

plaza



pluma



planta



Encontré una _____ atrás de una _____ de la

cumpleaños



soplar




plato



Mi mamá puso la torta de _____ en el
_____ para _____ las velas.

 **Miro, trazo y aprendo.**




primavera



 **Repasá y completá** los renglones.

pr

pra pre pri pro pru

 **Copíá** cada palabra en el cuadro correcto.


*comprar prima impresora problema primero expresar
aprender carpintero sorpresa príncipe premio precio*

Comienzan con pr

Llevan pr



 **Miro, trazo y aprendo.**



 **Repasá y completá** los renglones.

tl

tl tl tl tl tl

 **Ordená** las palabras y **escribí** las oraciones.


mundo mira un atlas de los países del Pablo



El océano barco Atlántico navega por el



 **Miro, trazo y aprendo.**




tractor




 **Repasá y completá** los renglones.

tr

tra tre tri tro tru

 **Copió** una vez cada palabra y **encerrá** en un la correcta.



triste - trineo - trinar

13

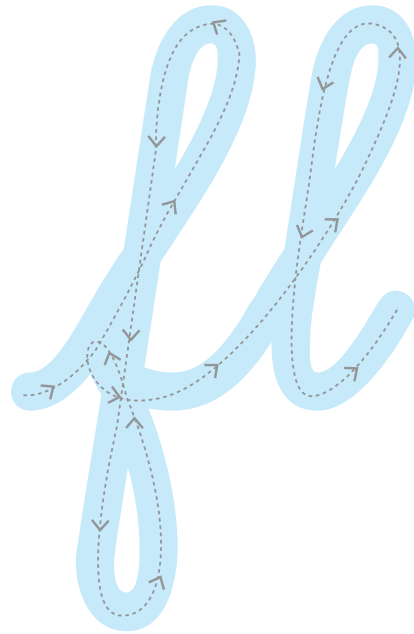
tres - treinta - trece



trompa - tropa - trompeta





 **Miro, trazo y aprendo.**



 **Repasá y completá** los renglones.



 **Ordená** las sílabas y **escribí** las palabras.



ta - flo - dor




men - fla - co



fle - llo - qui



ta - flau

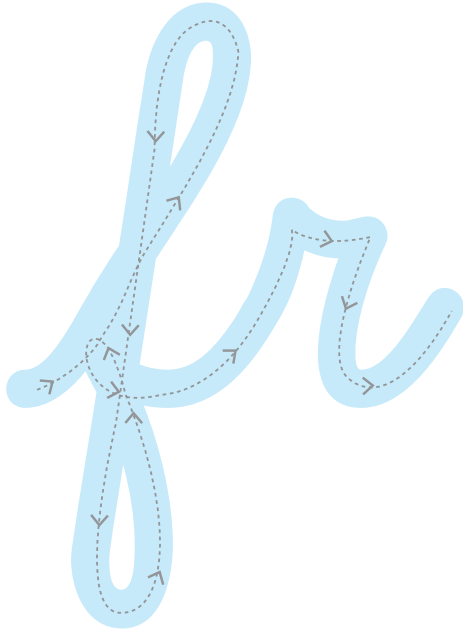


cha - fle



flor - co - li

 **Miro, trazo y aprendo.**



frutilla



 **Repasá y completá** los renglones.

fr

fra fra fru fru fru

 **Leé y respondé** las preguntas.

Francisca come un fresco helado de frambuesa y su amigo Franco, un cono de papas fritas.



¿Cómo se llama la nena? _____

¿De qué gusto es su helado? _____

¿Cómo se llama el amigo de la nena? _____


¿Qué está comiendo el nene? _____




gladiador



Miro, trazo y aprendo.





Repasá y completá los renglones.




Copiá cada palabra junto a su dibujo.

globos regla iglesia glaciar igli gladiolo



 **Miro, trazo y aprendo.**



tigre



 **Repasá y completá** los renglones.

gr

gra gre gri gro gru

 **Leé y escribí** a qué palabra hace referencia cada definición.



cangrejo



gris



alegría



grillo



grúa

Es una máquina: _____

Es un color: _____

Es una emoción: _____


Es un insecto que salta: _____

Es un animal que camina de costado: _____

clarinete



 Miro, trazo y aprendo.



 Repasá y completá los renglones.

cl

cl cl cl cl cl

 Leé, completá con la sílaba que corresponde y copió una vez más.



triciclo

trici _____



teclado

te _____ do



clavel

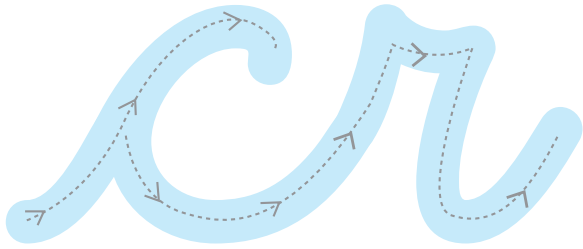
_____ vel



bicicleta

bici _____ ta

 **Miro, trazo y aprendo.**



 **Repasá y completá** los renglones.

cr

cr cr cr cr cr

 **Leé y respondé** las preguntas.

*Cristina cocina en el
microondas una torta y
después la decora con crema
mientras su hija Lucrecia
come cereales crocantes.*




¿Cómo se llama la señora? _____

¿Dónde cocina la torta? _____

¿Con qué la decora? _____

¿Qué come lucrecia? _____

 **Miro, trazo y aprendo.**



 **Repasá y completá** los renglones.

dr

dra dre dri dro dru

 **Copíá** las palabras y **escribí** una oración con cada una.




piedras



cuadrado



ajedrez



cocodrilo

